

20

Letno
poročilo

22

Ime podjetja:	Športna loterija in igre na srečo d.d.
Skrajšani naziv:	Športna loterija d.d.
Naslov:	Dunajska cesta 22
Poštna številka in kraj:	1000 Ljubljana
Datum ustanovitve:	25. 10. 1995
Registrski organ:	Okrožno sodišče v Ljubljani
Osnovni kapital:	4.000.000 €
Kapital družbe na 31. 12. 2022	13.444.204 €
Produktna spletna stran:	www.e-stave.com
Korporativna spletna stran:	www.sportna-loterija.si
Pravna oblika:	Delniška družba
Temeljni ustanovni akt:	Statut družbe »Športna loterija in igre na srečo d.d.«
Glavna dejavnost družbe:	92.002 - Prirejanje iger na srečo razen v igralnicah <i>»Igre na srečo so igre, pri katerih imajo udeleženci za plačilo določenega zneska enake možnosti zadeti dobitke, izid igre pa je izključno ali pretežno odvisen od naključja ali kakšnega negotovega dogodka.«</i>
Registrirane dejavnosti družbe:	Družba ima registrirano večje število dejavnosti, ki omogočajo izvajanje glavne dejavnosti družbe
Tip upravljanja:	Dvotirni
Organi družbe:	Skupščina, nadzorni svet, uprava
Nadzorni svet družbe:	Uroš Pogačnik, predsednik Enzo Smrekar, namestnik predsednika Tomaž Barada, član mag. Irena Prijović, članica mag. Tomaž Kokot, član Rožle Prezelj, član
Komisija nadzornega sveta družbe:	Enzo Smrekar, predsednik dr. Boro Štrumbelj, član dr. Katarina Zajc, članica



Lastniška struktura družbe na dan 31. 12. 2022

Delničar	Število delnic	Lastniški delež
Smučarska zveza Slovenije	3.568	20,00%
Olimpijski komite Slovenije	3.568	20,00%
Pošta Slovenije d.o.o.	3.568	20,00%
Loterija Slovenije d.d.	3.568	20,00%
Nogometna zveza Slovenije	3.086	17,30%
Mont d.o.o.	475	2,66%
ASK Kranjska Gora	6	0,03%
SKUPAJ	17.839	100,00%

POUDARKI POSLOVANJA

1.

Bruto prihodki od prodaje iger na srečo

Družba je v letu 2022 ustvarila **118.920.449 EUR** bruto prihodkov od prodaje iger na srečo¹, kar je **8,59 %** več v primerjavi z bruto prihodki od prodaje iger na srečo v letu 2021.

2.

Koncesijske dajatve

Družba je v letu 2022 obračunala za **6.349.047 EUR** koncesijske dajatve za Fundacijo za financiranje športnih organizacij v RS in za Fundacijo za financiranje invalidskih in humanitarnih organizacij v RS, kar pomeni **9,27 %** povečanje v primerjavi z višino koncesijske dajatve v letu 2021.

3.

Davki

Družba je v letu 2022 v državni proračun prispevala **12.936.950 EUR** davčnih obveznosti (davek od srečk **10.821.406 EUR**, davek od iger na srečo **1.263.962 EUR** in davek od dobička **851.583 EUR**), kar je za **10,51 %** več kot v letu 2021.

4.

EBITDA - celotni poslovni izid povečan za amortizacijo in odhodke za obresti

Družba je v letu 2022 ustvarila **EBITDA** v vrednosti **6.418.134 EUR**, kar je za **872.432 EUR (15,73 %)** več kot v letu 2021.

5.

Čisti poslovni izid


Družba je v letu 2022 ustvarila **3.889.540 EUR** čistega poslovnega izida, kar je za **625.435 EUR (19,16 %)** več v primerjavi s čistim poslovnim izidom leta 2021.

¹ Bruto prihodki od prodaje iger na srečo so čisti prihodki od prodaje, povečani za obračunan davek od srečk.

	2022	2021	Indeks 2022/2021
Bruto prihodki od prodaje iger na srečo	118.920.499	109.511.185	109
Čisti poslovni izid	3.889.540	3.264.105	119
Koncesijske dajatve	6.349.047	5.810.217	109
Bilančna vsota na dan 31.12.	19.209.090	18.738.557	103
Kapital na dan 31.12.	13.444.204	13.079.277	103
Dodana vrednost na zaposlenega	285.361	242.706	118
Število zaposlenih na dan 31.12.	32	33	97

KAZALNIKI/KAZALCI	2022	2021	Indeks 2022/2021
Čisti prihodki iz prodaje v EUR	106.853.249	98.412.312	109
Čisti denarni tok v EUR (čisti dobiček povečan za amortizacijo)	5.544.267	4.932.351	112
Dodana vrednost v EUR (kosmati donos iz poslovanja, zmanjšani za stroške materiala in storitev in za druge poslovne odhodke)	8.991.720	7.883.103	114
Dodana vrednost na zaposlenega v EUR (dodana vrednost, deljena s povprečnim številom zaposlenih na osnovi delovnih ur)	285.361	242.706	118
Produktivnost dela v EUR (čisti poslovni prihodki, deljeni s povprečnim številom zaposlenih na osnovi delovnih ur)	3.395.585	3.034.011	112
EBITDA - celotni poslovni izid povečan za amortizacijo in odhodke za obresti	6.418.134	5.545.701	116
Delež EBITDA v poslovnih prihodkih v %	6,0	5,6	107
EBIT- celotni poslovni izid povečan za odhodke za obresti	4.763.406	3.877.455	123
Delež EBIT v poslovnih prihodkih v %	4,5	3,9	115
ROE - čista donosnost kapitala v %	34,4	28,4	121
ROA - čista donosnost sredstev v %	20,5	16,8	122

RAČUNOVODSKI KAZALNIKI	2022	2021	Indeks 2022/2021
I. Kazalnika stanja financiranja (v %)			
Delež lastniškega financiranja	70,0	69,8	100
Delež dolgoročnega financiranja	75,3	76,0	99
II. Kazalnika stanja investiranja (v %)			
Delež osnovnih sredstev v sredstvih	20,5	24,0	85
Delež dolgoročnih sredstev v sredstvih	33,6	46,2	73
III. Kazalniki vodoravne finančne sestave			
Koeficient kapitalske pokritosti osnovnih sredstev	3,4	2,8	121
Hitri koeficient	1,6	1,2	133
Pospešeni koeficient	2,0	1,5	133
Kratkoročni koeficient	3,1	2,7	115
IV. Kazalnik gospodarnosti			
Koeficient gospodarnosti poslovanja	1,05	1,04	101



V letu 2022 je bil spremenjen izračun kazalcev EBIT in EBITDA, da je skladen s pojasnilom Slovenskega inštituta za revizijo (PR-RAČ 6-6/18). Tako je EBIT izračunan kot razširjen celotni poslovni izid in predstavlja razliko med seštevkom vseh prihodkov in seštevkom poslovnih, drugih in finančnih odhodkov, razen odhodkov za obresti. V preteklih letih je bil EBIT izračunan kot poslovni izid iz poslovanja. Kazalec EBITDA je skladno z navedenim pojasnilom Slovenskega inštituta za revizijo izračunan kot celotni poslovni izid, povečan za amortizacijo in odhodke za obresti oz. seštevke vseh prihodkov in seštevke vseh odhodkov, razen amortizacije in odhodkov za obresti. Do vključno leta 2021 je bil kazalec EBITDA izračunan kot poslovni izid iz poslovanja pred amortizacijo in odpisi vrednosti. Spodnja tabela prikazuje razliko med načinom izračuna, uporabljenega do vključno leta 2021, in novim načinom izračuna kazalcev. Prikazana je tudi razlika pri izračunu deleža EBIT in deleža EBITDA v poslovnih prihodkih.

KAZALNIKI/KAZALCI	2022	2021	Indeks 2022/2021
EBITDA - celotni poslovni izid povečan za amortizacijo in odhodke za obresti	6.418.134	5.545.701	116
EBITDA - poslovni izid iz poslovanja pred amortizacijo in odpisi vrednosti (vključno z letom 2021)	6.548.440	5.586.714	117
Delež EBITDA v poslovnih prihodkih v %	6,0	5,6	107
Delež EBITDA v poslovnih prihodkih v % (vključno z letom 2021)	6,1	5,7	107
EBIT- celotni poslovni izid povečan za odhodke za obresti	4.763.406	3.877.455	123
EBIT - poslovni izid iz poslovanja (vključno z letom 2021)	4.852.650	3.891.450	125
Delež EBIT v poslovnih prihodkih v %	4,5	3,9	115
Delež EBIT v poslovnih prihodkih v % (vključno z letom 2021)	4,5	3,9	115

Analiza poslovanja družbe v letu 2022

Poslovanje družbe v letu 2022 je bilo zelo uspešno. Bruto prodaja iger na srečo je v letu 2022 znašala 118.920.449 EUR, kar je največja letna bruto prodaja od ustanovitve družbe. Prav tako je čisti poslovni izid leta 2022 v višini 3.889.540 EUR, največji čisti poslovni izid od ustanovitve družbe. V letu 2022 so bile razmere v panogi zahtevnejše, a še vedno dovolj stabilne. Zaradi konflikta med Rusijo in Ukrajino so bile na stavih in stavih v živo ukinjene nekatere stavne možnosti na športe in lige, kar je imelo negativni učinek na prodajo iger na srečo. Večji vpliv konflikta med Rusijo in Ukrajino se je odrazil v višjih cenah energentov in večji volatilitnosti cen delnic na borzah vrednostnih papirjev, kar ima posredni vpliv na poslovanje družbe. Zaradi višjih cen energentov so bili posledično višji stroški energije, zaradi višjih cen in dobavnih verig so se podražili material, blago in storitve, večja volatilitnost cen delnic pa je vplivala na nižjo vrednost finančne naložbe v vzajemne sklade. Rast cen življenjskih potrebščin se je skozi leto stopnjevala in je na letnem nivoju znašala 10,3 %, kar je največja stopnja inflacije v zadnjih nekaj letih. Rast cen življenjskih potrebščin še ni bistveno vplivala na prodajo iger na srečo oziroma vpliv še ni zaznaven.

Družba je tudi v letu 2022 obvladovala tveganja, povezana z epidemijo koronavirusne bolezni COVID-19 in predvsem z njenimi posledicami. Pojav bolezni COVID-19 ima vpliv na spremembo nakupnih navad kupcev in na prodajno mrežo. Delež spletne oziroma »online« prodaje v celotni prodaji se je povečal na račun nižjega deleža »offline« prodaje, kljub stalni rasti deleža online prodaje v preteklem obdobju. Offline prodajo predstavlja obsežna mreža blagajn in terminalov, ki je sicer delovala v večjem obsegu kot v letu 2021. Na terminalih je bil v mesecu maju uveden dodaten postopek preverjanja polnoletnosti, ki je imel negativen vpliv na prodajo preko terminalov, saj se je prodaja preko terminalov občutno zmanjšala. Na ukrep preverjanja polnoletnosti so se negativno odzvali tako igralci kot prodajalci. Družba je sprejela ustrezne ukrepe za zmanjšanje negativnega učinka, kot so npr. promocije in razlage načina uporabe ter podaljšanja veljavnosti enkratnih kod, vendar negativnega učinka ni mogoče popolnoma izničiti.

Družba je sproti in s preventivno naravnostjo sprejemala ukrepe za zmanjševanje tveganja in preprečevanje okužb med zaposlenimi ter izvajala ukrepe za zagotavljanje zdravega delovnega okolja. Družba je uvedla hibridni sistem dela. Delovni proces je potekal brez večjih posebnosti.

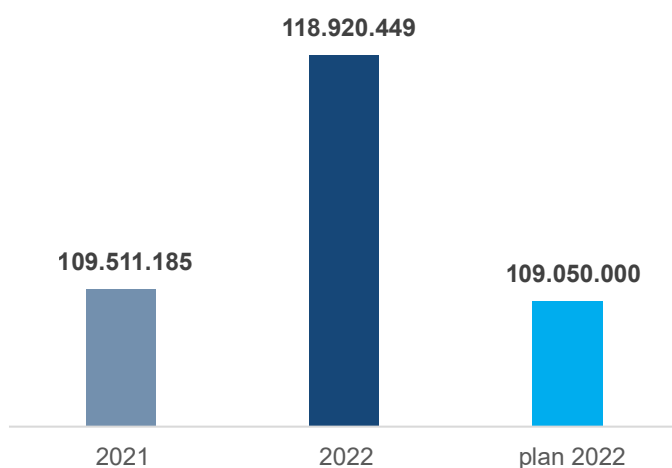
Družba se je v drugi polovici leta, potem ko se je skupščina seznanila s strategijo družbe za obdobje 2022-2026, osredotočila na uresničevanje ciljev iz strategije. Stekle so priprave družbe na delovanje v vsakem pravno-ekonomskem stanju, za kar je bil sprejet izvedbeni načrt strategije in uveden nov sistem spremljanja tveganj. V sklopu osredotočenja na osnovno dejavnost in na rentabilne produkte pa je bila sprejeta odločitev, da družba z dnem 1. 7. 2022 odpove dve koncesijski pogodbi, in sicer za igro Hitra srečka in za igro Olimpijska srečka. Obe koncesijski pogodbi prenehata veljati 1. 7. 2023. Razvoj je bil usmerjen v nadaljnje izboljšave produkta stav in v kibernetiko varnost. Cilje iz strategije na področju človeških virov pa je družba začela uresničevati s sprejemom nove sistematizacije in povezanih dokumentov, uvedbo hibridnega načina dela, možnostjo izobraževanja zaposlenih in usposabljanjem z namenom njihovega opolnomočenja in razvoja kompetenc.

Družba se je v drugi polovici leta, potem ko se je skupščina seznanila s strategijo družbe za obdobje 2022-2026, osredotočila na uresničevanje ciljev iz strategije. Stekle so priprave družbe na delovanje v vsakem pravno-ekonomskem stanju, za kar je bil sprejet izvedbeni načrt strategije in uveden nov sistem spremljanja tveganj.

Prodaja portfelja produktov družbe v letu 2022

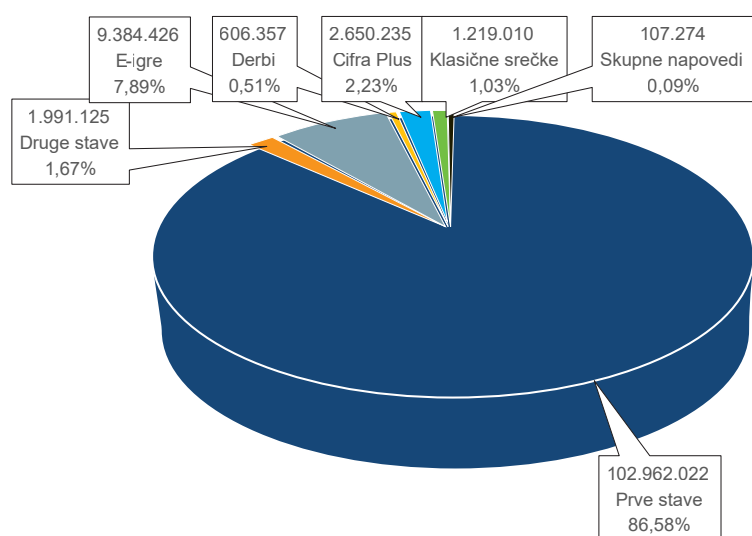
Realizirana bruto prodaja v letu 2022 je znašala 118.920.449 EUR, kar je dobrih 9 % več od načrtovane. Po prvem kvartalu, kjer je kombinacija sklada in športnih dogodkov pomenila približno planirano realizacijo, je prodaja poleti in v zadnjem kvartalu, ob polnem športnem koledarju, preseгла načrtovano.

Skupna prodaja v EUR



Prispevek iger posameznih koncesij k skupni prodaji:

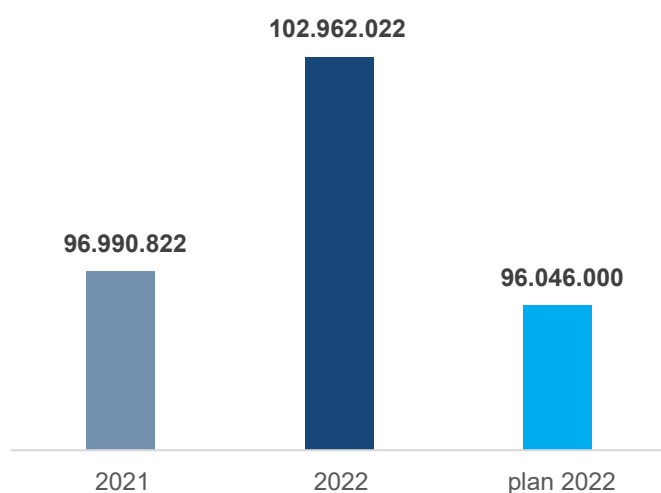
Prve stave	102.962.022 EUR
E-igra in Petica	9.384.426 EUR
Cifra plus	2.650.235 EUR
Druge stave	1.991.125 EUR
Olimpijska srečka in Hitra srečka	1.219.010 EUR
Derbi	606.357 EUR
Skupne napovedi	107.274 EUR



Športne stave

Športne stave se prirejajo v okviru koncesije Prve stave in združujejo ponudbo pre-match stav, ki jih je moč vplačati pred začetkom dogodkov, stav v živo, ki potekajo med potekom dogodkov, ter treh vrst športnih napovedi: Gol napoved, Toto gol in Napoved 12. V letu 2022 je bil športni koledar bogat, vrhunca sta predstavljala Evropsko prvenstvo v košarki in Svetovno prvenstvo v nogometu. Obseg prodaje pre-match stav je bil praktično enak kot v letu 2021, za dobrih 21 % se je povečala prodaja stav v živo, kar nakazuje prihodnji trend igranja. Vedno večji obseg vplačil se izvede preko mobilnih naprav, ki znaša že 47,57 % vseh vplačil. Delež iger znotraj koncesije Prve stave je 64,3 % pre-match stav, 35,2 % stav v živo in 0,5 % športnih napovedi.

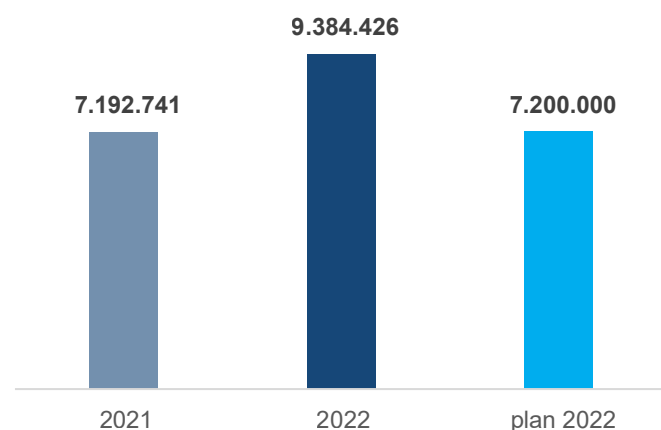
Prodaja športnih stav v EUR



Elektronske igre

Elektronske igre izhajajo iz koncesij »E-igra« ter »Petica«. V minulem letu je bilo v prodaji 37 iger, od katerih so bile na novo razvite štiri, zadnja bo v prodaji v prvem kvartalu 2023. Igralcem so bile med letom ponujene štiri tradicionalne priložnostne igre: Planica, Velikonočni zajec, Noč čarovnic in Veseli december. Z 9.384.426 EUR prodaje predstavljajo elektronske igre drugi najpomembnejši prodajni segment, ki prispeva 7,89 % delež k skupni prodaji. Plan prodaje je bil presežen za dobrih 30 %, saj se razmere po pandemiji umirjajo na vseh prodajnih poteh, kar pozitivno vpliva na prodajo. Negativen vpliv na prodajo je imela s koncem maja uvedena zahteva po preverjanju polnoletnosti igralcev, ki vplačujejo na samopostrežnih terminalih, na osnovi česar se je obseg vplačil na terminalih zmanjšal in do konca poslovnega leta ni okrevал, se je pa nekoliko okrepila prodaja e-iger preko spleta.

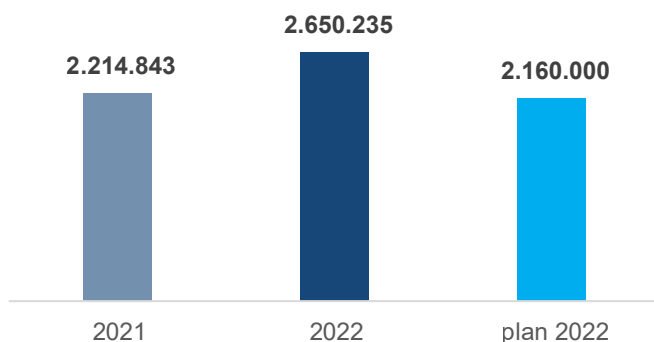
Prodaja e-iger v EUR



Številčne napovedne igre

Številčne napovedne igre so lani zabeležile 2.650.235 EUR bruto prodajo oz. dobrih 22 % več od načrtovane, kar predstavlja 2,23 % celotne prodaje. To potrjuje, da so priljubljene med določenimi igralci. Številčne napovedne igre imajo štiri različice: TOP 6, ki je najpriljubljenejša in predstavlja pretežni delež prodaje, Top 5, ki se je pričela prodajati marca 2022, ter Cifra plus 10 od 20 in 20 od 90.

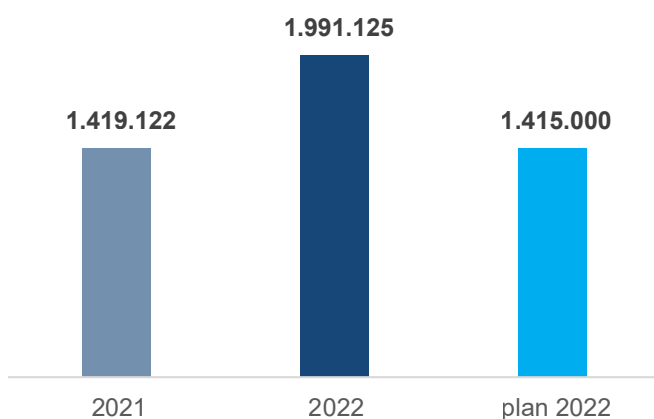
Prodaja številčnih napovednih iger v EUR



Druge stave

Druge stave združujejo stave na dogodke, ki niso povezani s športom ali pa gre za virtualne športne dogodke. Ponudba temelji predvsem na virtualnih e-ligah v nogometu in košarki, ki jo občasno dopolnjujejo odmevnejši dogodki kot sta npr. podeljevanje nagrad Oskar za dosežke v filmski industriji in tekmovanje za pesem Evrovizije. Skoraj vsa vplačila predstavljajo vplačila na tekme e-lige, ki potekajo v živo, vplačuje pa se praviloma preko mobilnih naprav. Druge stave so v preteklem letu postale bolj priljubljene, saj je prodaja v višini 1.991.125 EUR (1,67 % celotne prodaje) 40,72 % nad planom.

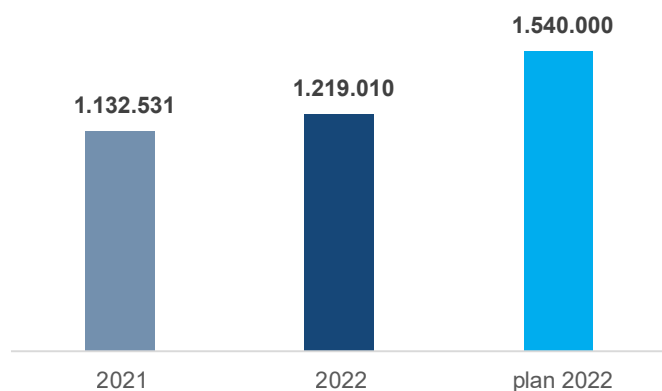
Prodaja drugih stav v EUR



Klasične srečke

Prodaja klasičnih (papirnatih) srečk združuje serije srečk, ki izhajajo iz koncesij Hitra srečka in Olimpijska srečka. V letu 2022 je bilo v prodaji 7 serij, ki smo jih tekom leta, zaradi izteka in odpovedi koncesij s 30. 6. 2023, z namenom najbolje prodati obstoječo zalogo, obnovili zgolj z eno novo serijo. Realizacija v vrednosti 1.219.010,00, kar je 1,03 % celotne prodaje, je za planom zaostala za 20,84 %.

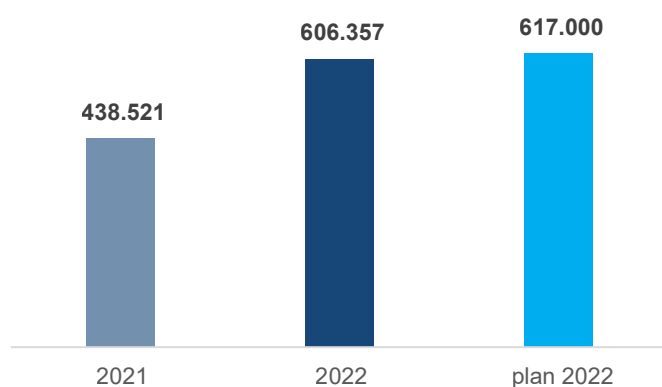
Prodaja klasičnih srečk v EUR



Stave na virtualne dogodke

Stave na virtualne dogodke se prirejajo znotraj koncesije Derbi in ponujajo 8 različic virtualnih dogodkov. Ponudba je bila v minulem letu dopolnjena z različico Virtualne nogometne lige, v kateri, po principu »prave« nogometne lige, sodeluje 16 ekip, v krogih, ki se prirejajo periodično na nekaj manj kot štiri minute. Posamezna sezona lige se izteče v 112 minutah, tekmovanje pa poteka skozi vse leto 24/7. Prodaja je bila v znesku 606.357 EUR, kar je 0,51 % celotne prodaje, realizirana 1,72 % pod planom, v primerjavi s predhodnim letom pa je zabeležila 38,27 % rast.

Prodaja stav na virtualne dogodke v EUR

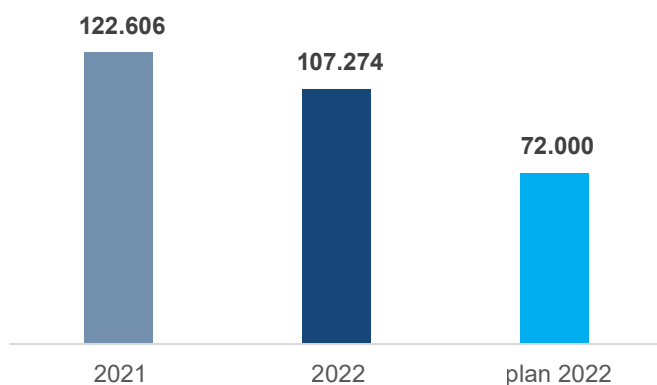


Konjske dirke

Stave v sodelovanju s tujim prirediteljem, se na osnovi ponudbe enega vodilnih ponudnikov stav na konjske dirke, francoskega PMU, prirejajo znotraj koncesije Skupne napovedi. Dnevno je v ponudbi med 30 in 40 konjskih dirk, pri katerih je moč staviti na sedem različnih stavnih možnosti. Za dirke najvišjega ranga je običajno razpisan tudi atraktiven sklad za dobitke v vrednosti 1.000.000 EUR, kar pa profila igralcev Športne loterije ne pritegne najbolj. Vplačila stav na konjske dirke so s

107.274 EUR pomembno preseгла načrtovan obseg za leto 2022 in v primerjavi z letom 2021 (68.437 EUR) izkazujejo 56,74 % rast. Razhajanje z realizacijo 122.606 EUR v letu 2021 gre na račun vplačil v napovedi Colossus, ki so se še prirejale prvih osem mesecev v letu 2021.

Prodaja skupnih napovedi v EUR



Nekatere značilnosti poslovanja družbe v letu 2022

Celotni prihodki družbe so v letu 2022 znašali 107.044.705 EUR (v letu 2021 98.596.920 EUR) in so bili sestavljeni iz čistih prihodkov od prodaje iger na srečo (99,80 %), ki predstavljajo osnovno dejavnost družbe in iz ostalih prihodkov (0,20 %), kot so drugi poslovni prihodki (s prevrednotovalnimi prihodki), finančni prihodki ipd.

Bruto prodaja iger na srečo je v letu 2022 znašala 118.920.449 EUR, davek od srečk 10.821.406 EUR in davek od iger na srečo 1.263.962 EUR. Čisti prihodki od prodaje iger na srečo v letu 2022 tako znašajo 106.835.081 EUR (v letu 2021 98.390.979 EUR), kar je za 8,58 % več kot leta 2021.

Stroški materiala in storitev so v letu 2022 znašali skupaj 15.204.354 EUR in so za 7,12 % večji kot leta 2021. Kot posledica večje prodaje iger na srečo so se v okviru stroškov storitev povečali stroški koncesij za 9,27 %, stroški provizij prodajalcem za 2,58 %, stroški licenčnin za 17,03 % ter stroški javnih objav, reklame in reprezentance za 5,20 % glede na leto 2021.

Stroški dela so v letu 2022 znašali 2.443.280 EUR in so za 6,40 % višji kot leta 2021.

Stroški amortizacije so v letu 2022 znašali 1.654.728 EUR in so za 0,81 % nižji kot v letu 2021.

Največji delež stroškov družbe je v letu 2022, tako kot v preteklih letih, predstavljal sklad za dobitke (izplačila igralcem), ki je v letu 2022, za vse igre skupaj znašal 82.760.559 EUR (za 8,29 % več kot leta 2021), kar predstavlja 76,56 % od zneska vplačil v igre (vplačila v igre pomenijo bruto prodajo iger na srečo manj za davek od srečk) oziroma 80,90 % vseh odhodkov družbe v letu 2022. Sklad za dobitke je zajet med drugimi poslovnimi odhodki, razkrito v 3.3.3.6 Drugi poslovni odhodki.

Celotni odhodki družbe so v letu 2022 znašali 102.303.583 EUR (v letu 2021 94.746.235 EUR).

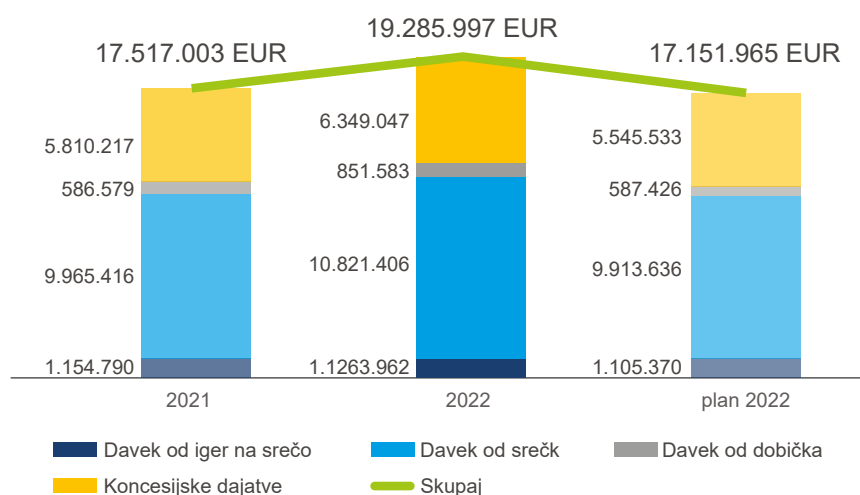
Poslovni izid pred obdavčitvijo za leto 2022 znaša 4.741.122 EUR (v letu 2021 3.850.685 EUR), davek iz dobička 851.583 EUR (v letu 2021 586.579 EUR) in čisti poslovni izid 3.889.540 EUR (v letu 2021 3.264.105 EUR).

Davki in dajatve v letu 2022

Športna loterija iz naslova prirejanja klasičnih iger na srečo obračunava in plačuje dva davka, in sicer davek od srečk in davek od iger na srečo, ter eno dajatev, in sicer koncesijsko dajatev. Tako kot ostale pravne osebe domačega prava v Republiki Sloveniji je zavezana še k obračunu in plačilu davka od dohodkov pravnih oseb. Davek od srečk in davek od iger na srečo se v računovodskih izkazih izkazujeta kot odtegnjena obveznost oziroma kot zmanjšanje bruto prihodkov od prodaje iger na srečo, koncesijska dajatev pa kot strošek storitev, razkrito v točki 3.3.3.3. Stroški storitev. V letu 2022 je družba obračunala za skupaj 19.285.997 EUR davkov in dajatev (v letu 2021 17.517.003 EUR). Glavni razlog povečanja davkov in dajatev v letu 2022, glede na leto 2021 ter glede na plan za leto 2022, je večja prodaja iger na srečo in s tem večja davčna osnova za navedene davke in dajatev, pri čemer se davčne stopnje niso spremenile. Davek od dohodkov pravnih oseb je v letu 2022 višji glede na leto 2021 zaradi višjega poslovnega izida in manjšega zneska davčnih olajšav.

Davek od srečk, davek od iger na srečo in davek od dohodkov pravnih oseb pripadajo proračunu Republike Slovenije, koncesijska dajatev pa se deli med Fundacijo za financiranje športnih organizacij v Republiki Sloveniji (FŠO) in med Fundacijo za financiranje invalidskih in humanitarnih organizacij v Republiki Sloveniji (FIHO), skladno z določbami v koncesijskih pogodbah.

Davki in dajatve po letih v EUR



Koncesijska dajatev je v letu 2022 znašala 6.349.047 EUR (v letu 2021 5.810.217 EUR), od tega za FŠO 4.986.565 EUR (v letu 2021 4.581.145 EUR) ter za FIHO 1.362.482 EUR (v letu 2021 1.229.071 EUR).

Ravnanje s prodajno mrežo

Družba ima dva prodajna kanala:

- ▶ »offline« prodajo, terminalsko mrežo, v kateri so samopostrežni terminali in stavne blagajne ter,
- ▶ »online« prodajo, digitalne prodajne poti (splet in mobilne naprave).

Digitalizacija in rast digitalne prodaje kažeta na uspešno sledenje strateškim usmeritvam ter sposobnost približevanja sodobnim trendom v panogi. Digitalizacija in migracija igralcev na digitalne prodajne kanale vpliva tudi na zniževanje stroškov v določenih segmentih poslovanja.

Družba nima lastnih prodajnih mest. Negativen pojav bolezni COVID-19 v letih 2020 in 2021 na prodajno mrežo v letu 2022 ni več neposredno vplival. Družba skrbi za zanesljivo in varno delovanje prodajne mreže in igralnega sistema, ki je tudi predmet preverjanja revizije informacijskega sistema. Prodajna mesta so z družbo povezana v spletni igralni sistem, do katerega ima dostop tudi FURS.

Družba je nadaljevala s prenovno in optimizacijo terminalske mreže, ki poleg zamenjave terminalov zajema tudi zapiranje prodajnih mest, ki niso poslovno upravičena. Optimizacija bo zaključena v letu 2023.

Vsa prodajna mesta so opremljena skladno s smernicami odgovornega prirejanja iger na srečo, kar pomeni, da so na vseh dostopna pravila iger ter navodila za odgovorno in varno igranje.

Odnosi in komuniciranje z javnostmi

V skladu s komunikacijskimi cilji družbe za leto 2022 je bila sprejeta Strategija komuniciranja družbe z namenom poenotenja internih aktov in interne ter eksterne komunikacije. Načrt internega komuniciranja se osredotoča na vso komunikacijo, ki poteka znotraj družbe, in na razumevanje različnih tipov informacij. V skladu s strateškim poudarkom razvoja kadrov je družba oblikovala shemo izobraževanj in usposabljanja zaposlenih ter vzpostavila redne komunikacijske kanale v obliki poslovnih pogovorov in internega obveščanja - interno glasilo Poslovne informacije.

Načrt eksternega komuniciranja povezuje vse oblike komuniciranja z zunanjimi deležniki v povezavi z odgovornim prirejanjem iger na srečo; ureja procese vstopnih točk, pri čemer je glavni poudarek varnost pri komuniciranju v skladu s standardi odgovornega oglaševanja, ki se nanašajo na vsebino pojavnosti ter na primernost starostnih in ciljnih skupin.

Vrhunec eksterne komunikacije, katere osrednjo točko predstavlja tržno komuniciranje in oglaševanje, je bil v zaključku leta, ko je potekalo Svetovno prvenstvo v nogometu. Družba je pripravila številne aktivnosti, ki so zajemale redno obveščanje preko baze registriranih igralcev, nagradno igro, bonusiranje in oglaševanje v okviru medijskega zakupa. Igralcem ter prodajnim mestom sta bili namenjeni okrepljena podpora in pomoč.

Naložbe in razvoj informacijske infrastrukture in aktivnosti družbe na področju raziskav in razvoja

Vzdrževanje in nadomeščanje strojne in omrežne opreme, na primarni in na rezervni lokaciji, je redno potekalo. Posebno skrbno in redno so bile opravljene nadgraditve programske opreme zaradi sledenja informacijskim zahtevam igralcev, nadzornega organa, poslovnih partnerjev, zaposlenih in varnosti sistema. Na celotnem produkcijskem sistemu smo naredili prehod na novejšo različico operacijskih sistemov ter novejšo različico podatkovnih baz.

S tem je družba izpolnila vse večje varnostne zahteve, na lokaciji Športne loterije in na prodajnih mestih. Sprejeti so bili ukrepi za učinkovitejše upravljanje sistema. Redno so bili izvedeni tudi interni vdorni testi.

V času pospešenega trenda digitalizacije (organskega je COVID-19 še pospešil), se je kot posebej pomembno vprašanje vzpostavila kibernetska varnost in stabilnost. Delovanje družbe in izvajanje osnovne dejavnosti je posebej močno odvisno od

Vrhunec eksterne komunikacije, katere osrednjo točko predstavlja tržno komuniciranje in oglaševanje, je bil v zaključku leta, ko je potekalo Svetovno prvenstvo v nogometu. Družba je pripravila številne aktivnosti, ki so zajemale redno obveščanje preko baze registriranih igralcev, nagradno igro, bonusiranje in oglaševanje v okviru medijskega zakupa. Igralcem ter prodajnim mestom sta bili namenjeni okrepljena podpora in pomoč.

delovanja IT sistema. Zaradi prenosa vedno večjega deleža dejavnosti na splet, zaradi povečanja oblik spletnega kriminala in porasta pritiska na kibernetško varnost v času geopolitičnih kriz, se navedeno tveganje v registru tveganj vodi samostojno.

Dokončan je prehod na nov centralni diskovni sistem na primarni in DRC lokaciji, s tem je hitrejši dostop do podatkov za faktor 4, kapacitete centralnega diskovnega sistema so še enkrat večje kot pri starem sistemu.

Zaključena je zamenjava dveh spletnih strežnikov, na katerih je nameščena zadnja različica operacijskega sistema. Spletni igralni sistem je bolj varen, robustnejši in bistveno bolj odziven.

Zamenjana je obstoječa tračna enota na primarni lokaciji, ki je hitrejša in ima večjo kapaciteto shranjevanja podatkov v off-line načinu, kar je izredno pomembno v današnjem času, saj do podatkov tako ne more priti virus, ki bi lahko zašifriral vsebino rezervnih kopij.

Z novim je zamenjan obstoječi SIEM sistem, ki ponuja več podatkov o incidentih in hitreje obdeluje množico podatkov.

Izvedena je bila instalacija HSM modulov, v njih so shranjeni digitalni ključi lokalne CA/PKI infrastrukture, ki so sedaj varneje shranjeni.

Redno izobraževanje in usposabljanje zaposlenih na področju informatike in varnostne politike je potekalo nemoteno. Zaposlena je pridobila certifikat notranjega presojevalca za standard ISO 9001:2015.

Na dan 31. 12. 2022 je bilo v družbi zaposlenih 32 delavcev, 22 moških (69 %) in 10 žensk (31 %). Povprečna starost zaposlenih je bila 45 let. Vsa delovna razmerja, z izjemo uprave, so sklenjena za nedoločen čas.

Kadrovska podstruktura družbe v letu 2022

Na dan 31. 12. 2022 je bilo v družbi zaposlenih 32 delavcev, 22 moških (69 %) in 10 žensk (31 %). Povprečna starost zaposlenih je bila 45 let. Vsa delovna razmerja, z izjemo uprave, so sklenjena za nedoločen čas.

V letu 2022 družba ni na novo zaposlovala, novih zaposlitev ne načrtuje. Sporazumno je bilo delovno razmerje prekinjeno z enim zaposlenim.

Podatki o zaposlenih na dan 31. 12. 2022

	2021	2022	Plan 2023
število zaposlenih na dan 31.12.	33	32	32
povprečna starost na dan 31.12.	44	45	46
Stopnja izobrazbe: 8/I, 8/2	2	1	1
Stopnja izobrazbe: 7	12	12	12
Stopnja izobrazbe: 6/I, 6/II	10	10	10
Stopnja izobrazbe: 5	9	9	9

S 1. 3. 2022 so se vsi zaposleni vrnili na delovna mesta. S tem se je zaključilo dolgo obdobje dela od doma po odredbi delodajalca. Nihče od zaposlenih tekom epidemije ni resno zbolel ali utrpel hujših posledic bolezni niti ni bil na čakanju ali opravljal dela s krajšim delovnim časom. Nikomur ni bilo odrejeno drugo delo, zaposleni niso koristili odsotnosti iz dela zaradi višje sile. Delo na daljavo je potekalo tekoče.

Sredi marca je uprava zaposlene seznanila z aktualnim stanjem na področju zakonodaje in razmerami na trgu iger na srečo. S ciljem doseči bolj fleksibilno in odzivno strukturo družbe, je uprava dne 6. 4. 2022 sprejela novo sistemizacijo in novo organizacijsko shemo družbe. S 1. 5. 2022 so vsi zaposleni prejeli nove pogodbe o zaposlitvi. Zaposlenim so bila predstavljena izhodišča nove strategije in scenariji doseganja agilne družbe.

Kadrovsko funkcijo družbe preoblikujemo iz administrativne v bolj razvojno naravnano. V okviru programa razvoja kadrov so bile organizirane delavnice vodenja letnih razvojnih pogovorov za vse zaposlene ter posebni sklopi delavnic vodenja za vodstveni kader.

V okviru programa promocije zdravja na delovnem mestu sta bili organizirani predavanja iz osnov komunikacije in preprečevanja konfliktov na delovnem mestu. Imenovana sta bila pooblaščenec in namestnica pooblaščenca za preprečevanje trpinčenja na delovnem mestu, ki sta po opravljenem izobraževanju in preizkusu znanja oba pridobila certifikat mobing zaupnika. V pripravi je nov pravilnik varovanja dostojanstva na delovnem mestu.

Konec julija je uprava zaposlene seznanila s sprejeto strategijo družbe v obdobju 2022-2026, ki bo družbi zagotavljala stabilno poslovanje v različnih pravno-ekonomskih stanjih. Izvedba strategije poteka preko scenarijev doseganja agilne družbe, med najpomembnejšimi ambasadorki strategije so zaposleni.

Merjenje organizacijske klime je družba prvič izvedla v okviru ankete SiOK (slovenska organizacijska klima), ki zagotavlja primerljivost. V izračun SiOK povprečja je vključenih cca 45 slovenskih podjetij, s skupnim vzorcem približno 30.000 zaposlenih. Anketa meri organizacijsko klimo, zadovoljstvo in zavzetosti zaposlenih pri delu. Po rezultatih ankete se 72 % zaposlenih zaveda nujnosti sprememb. 84 % zaposlenih po svoji moči prispeva k doseganju standardov kakovosti in se počuti odgovorne za svoje delo.

S 1. 9. 2022 je družba uvedla hibridno delo. Zaposleni, ki jim delovno mesto to omogoča, ob torkih in četrtek lahko delajo na domu. Za delo na domu uporabljajo ustrezno službeno strojno in programsko opremo.

V letu 2022 se je šolalo 6 zaposlenih. En zaposleni je diplomiral in pridobil visoko strokovno izobrazbo 6/II stopnje. Strokovnih izobraževanj se je udeležilo 23 zaposlenih, skupno so opravili 64 izobraževanj. Vsi zaposleni so osvežili znanje iz varstva pri delu in protipožarnega varstva.

Celotna koncesijska dajatev, ki jo določa država, je namenjena financiranju športnih, invalidskih in humanitarnih organizacij. Družba svojo družbeno odgovornost, ki je del njene strategije, nadgrajuje predvsem z vlaganjem v družbeno okolje; na način, ki je skladen z najvišjimi panožnimi standardi, podpira slovenski šport in razvoj športnikov.

Odgovorno prirejanje iger na srečo in poročilo o družbeni odgovornosti

Dejavnost prirejanja iger na srečo ima v številnih razvitih pravno-ekonomskih ureditvah, tudi v Sloveniji, poseben družbeni pomen, ki se odraža v posebni pravni ureditvi. Ta odgovornost izhaja iz kompleksnosti področja in potencialnega tveganja, ki bi lahko izhajalo iz neurejenosti na področju iger na srečo, ki lahko povzroči negativne zunanje učinke. Pri tem je potrebno upoštevati tudi ostale specifične, ki vplivajo na posamezno nacionalno ureditev, kot so velikost trga, potrošniške navade in drugi standardi. V Sloveniji je zato področje prirejanja klasičnih iger na srečo temeljito pravno-ekonomsko regulirano, za varnost in deležnike v dejavnosti so določeni številni standardi in predpisi, kot nadomestilo za dovoljenje za prirejanje pa se plačujejo posebni davki in koncesijska dajatev.

Športna loterija je sprejela še dodatne zaveze k najvišjim panožnim standardom ter družbeno odgovornem prirejanju, zato sledi temeljnemu načelom, ki zaznamujejo urejeno področje iger na srečo, in sicer:

- ▶ varno igranje,
- ▶ odgovorno prirejanje,
- ▶ primerno oglaševanje in
- ▶ preprečevanje nelegalnih aktivnosti.

Skrb za uresničevanje družbeno odgovornega ravnanja pri prirejanju klasičnih iger na srečo družbo zavezuje, da v svoje poslovanje uvede številne aktivnosti, s katerimi skrbi za uresničevanje in jih vključuje v dolgoročno in stabilno delovanje. Športna loterija je družbeno odgovorni prireditelj iger na srečo, ki skrbi za primerno ravnovesje med interesi različnih deležnikov ter deluje v skladu s številnimi standardi in predpisi. Zaveza je del nove strategije, katere vizija in poslanstvo družbe so agilna, družbeno odgovorna in v trajnostne poslovne modele usmerjena družba, ki ustvarja vrednosti za deležnike in družbo kot celoto, odgovornost pa ostaja ena glavnih vrednot poslovanja.

Celotna koncesijska dajatev, ki jo določa država, je namenjena financiranju športnih, invalidskih in humanitarnih organizacij. Družba svojo družbeno odgovornost, ki je del njene strategije, nadgrajuje predvsem z vlaganjem v družbeno okolje, na način, ki je skladen z najvišjimi panožnimi standardi, podpira slovenski šport in razvoj športnikov. S svojimi aktivnostmi na področju prirejanja in ozaveščanja o nevarnostih prekomernega igranja prispeva, da je področje za igralce bolj ozaveščeno in varno, negativne eksternalije za deležnike pa se zmanjšujejo, navkljub zavedanju, da tovrstni ukrepi lahko vplivajo na morebitno izgubo igralcev, zato še vedno velja določena mera sorazmernosti sprejemanja vseh ukrepov.

V letu 2022 je družba sledila priporočilom zadnje, že četrte presoje odgovornega prirejanja pri Združenju evropskih loterij, in se usmerjala na nadaljnje aktivnosti, na nadgradnjo in ohranjanje že doseženega nivoja iz preteklih presoj, vse z ozirom na pripravo na naslednjo vmesno presojo, ki bo sledila v letu 2023. Cilj družbe je dolgoročno zniževanje tveganj, povezanih s prirejanjem iger na srečo in ohranitev ravnovesja med deležniki.

V letu 2022 je družba aktivno sodelovala z več deležniki, tako v obliki raznih izobraževanj, rednega obveščanja in sodelovanja pri družbeno odgovornih akcijah. Posebna skrb je bila namenjena na zaščiti ranljivih skupin, zlasti mladoletnikov, družba sodeluje pri preventivnih aktivnostih za preprečevanje nekemičnih zasvojenosti.

Del izpolnjevanja standardov odgovornega prirejanja so ustrezne oznake vseh iger. Izvedena je bila revizija informacijskega sistema in sistema kakovosti poslovanja, v skladu s področno zakonodajo. Oglaševanje in trženje je potekalo odgovorno in v skladu z upoštevničnimi kodeksi, priporočili, internimi akti in upoštevno zakonodajo.

Družba svoje aktivnosti na področju odgovornega prirejanja iger na srečo predstavlja tudi na produktivni in na korporativni spletni strani družbe.

V letu 2022 je družba sledila priporočilom zadnje, že četrte presoje odgovornega prirejanja pri Združenju evropskih loterij, in se usmerjala na nadaljnje aktivnosti, na nadgradnjo in ohranjanje že doseženega nivoja iz preteklih presoj, vse z ozirom na pripravo na naslednjo vmesno presojo, ki bo sledila v letu 2023. Cilj družbe je dolgoročno zniževanje tveganj, povezanih s prirejanjem iger na srečo in ohranitev ravnovesja med deležniki.

Računovodski izkazi

Bilanca stanja na dan 31. 12. 2022

Postavka		Pojasnila	Zneski v EUR	
			31.12.2022	31.12.2021
	SREDSTVA		19.209.090	18.738.557
A.	Dolgoročna sredstva		6.447.323	8.652.321
I.	Neopredmetena sredstva in dolgoročne AČR	3.3.2.1	892.556	1.003.941
1.	Dolgoročne premoženjske pravice		835.737	976.448
5.	Druge dolgoročne aktivne časovne razmejitve		56.819	27.493
II.	Opredmetena osnovna sredstva	3.3.2.2	3.054.749	3.499.712
1.	Zemljišča in zgradbe		988.882	1.032.182
b)	Zgradbe		988.882	1.032.182
3.	Druge naprave in oprema		2.065.867	2.467.530
4.	Opredmetena osnovna sredstva, ki se pridobivajo		0	0
a)	Opredmetena osnovna sredstva v gradnji in izdelavi		0	0
b)	Predujmi za pridobitev opredmetenih osnovnih sredstev		0	0
III.	Naložbene nepremičnine	3.3.2.3	0	143.275
IV.	Dolgoročne finančne naložbe	3.3.2.4	2.500.019	4.005.394
1.	Dolgoročne finančne naložbe, razen posojil		1.609.219	1.896.594
č)	Druge dolgoročne finančne naložbe		1.609.219	1.896.594
2.	Dolgoročna posojila		890.800	2.108.800
b)	Dolgoročna posojila drugim		890.800	2.108.800
V.	Dolgoročne poslovne terjatve		0	0
3.	Dolgoročne poslovne terjatve do drugih		0	0
B.	Kratkoročna sredstva		12.313.134	9.684.301
III.	Kratkoročne finančne naložbe	3.3.2.5	4.598.531	4.146.630
2.	Kratkoročna posojila		4.598.531	4.146.630
b)	Kratkoročna posojila drugim		4.598.531	4.146.630
IV.	Kratkoročne poslovne terjatve	3.3.2.6	1.257.245	1.189.647
2.	Kratkoročne poslovne terjatve do kupcev		787.362	686.855
3.	Kratkoročne poslovne terjatve do drugih		469.883	502.792
V.	Denarna sredstva	3.3.2.7	6.457.358	4.348.024
C.	Kratkoročne aktivne časovne razmejitve	3.3.2.8	448.632	401.935

Bilanca stanja na dan 31. 12. 2022

Postavka		Pojasnila	Zneski v EUR	
			31.12.2022	31.12.2021
	OBVEZNOSTI DO VIROV SREDSTEV		19.209.090	18.738.557
A.	Kapital	3.3.2.9	13.444.204	13.079.277
I.	Vpoklicani kapital		4.000.000	4.000.000
1.	Osnovni kapital		4.000.000	4.000.000
II.	Kapitalske rezerve		141.766	141.766
III.	Rezerve iz dobička		5.587.782	5.587.782
1.	Zakonske rezerve		400.000	400.000
4.	Statutarne rezerve		200.000	200.000
5.	Druge rezerve iz dobička		4.987.782	4.987.782
V.	Rezerve, nastale zaradi vrednotenja po pošteni vrednosti		-173.801	85.406
VI.	Preneseni čisti poslovni izid		0	217
VII.	Čisti poslovni izid poslovnega leta		3.888.456	3.264.105
B.	Rezervacije in dolgoročne pasivne časovne razmejitev	3.3.2.10	196.773	253.098
1.	Rezervacije za pokojnine in podobne obveznosti		196.773	253.098
2.	Druge rezervacije		0	0
C.	Dolgoročne obveznosti	3.3.2.11	820.386	915.953
I.	Dolgoročne finančne obveznosti		820.386	915.953
2.	Dolgoročne finančne obveznosti do bank		0	0
4.	Druge dolgoročne finančne obveznosti		820.386	915.953
Č.	Kratkoročne obveznosti	3.3.2.12	3.933.347	3.611.286
II.	Kratkoročne finančne obveznosti		192.811	636.788
2.	Kratkoročne finančne obveznosti do bank		0	500.000
4.	Druge kratkoročne finančne obveznosti		192.811	136.788
III.	Kratkoročne poslovne obveznosti	3.3.2.13	3.740.536	2.974.497
2.	Kratkoročne poslovne obveznosti do dobaviteljev		821.115	408.767
4.	Kratkoročne poslovne obveznosti na podlagi predujmov		753.502	777.073
5.	Druge kratkoročne poslovne obveznosti		2.165.919	1.788.658
D.	Kratkoročne pasivne časovne razmejitev	3.3.2.14	814.380	878.944

Izkaz poslovnega izida za obdobje od 01. 01. 2022 do 31. 12. 2022

Postavka		Pojasnila	Zneski v EUR	
			1.1. - 31.12.2022	1.1. - 31.12.2021
1.	Čisti prihodki od prodaje	3.3.3.1	106.853.249	98.412.312
a)	Čisti prih. od prodaje, doseženi na domačem trgu		106.849.631	98.406.043
b)	Čisti prih. od prodaje, doseženi na tujem trgu		3.617	6.269
4.	Drugi poslovni prihodki (s prevrednotovalnimi poslovnimi prihodki)	3.3.3.2	141.623	132.367
5.	Stroški blaga, materiala in storitev	3.3.3.3	15.204.354	14.193.791
a)	Nabavna vrednost prodanih blaga in materiala ter stroški porabljenega materiala		150.087	155.035
b)	Stroški storitev		15.054.267	14.038.755
6.	Stroški dela	3.3.3.4	2.443.280	2.296.389
a)	Stroški plač		1.793.958	1.598.977
b)	Stroški socialnih zavarovanj		393.507	362.036
	Stroški pokojninskih zavarovanj		252.471	233.576
	Stroški drugih socialnih zavarovanj		141.036	128.460
c)	Drugi stroški dela		255.816	335.376
7.	Odpisi vrednosti	3.3.3.5	1.695.790	1.695.264
a)	Amortizacija		1.654.728	1.668.246
b)	Prevrednot. poslov. odhodki pri neopredmetenih sredstvih in opredmetenih osnovnih sredstvih		41.062	27.018
c)	Prevrednot. poslov. odhodki pri obratnih sredstvih		0	0
8.	Drugi poslovni odhodki	3.3.3.6	82.798.798	76.467.785
	Poslovni izid iz poslovanja		4.852.650	3.891.450
9.	Finančni prihodki iz deležev	3.3.3.7	0	0
č)	Finančni prihodki iz drugih naložb		0	0
10.	Finančni prihodki iz danih posojil	3.3.3.7	34.858	39.741
b)	Finančni prihodki iz posojil, danih drugim		34.858	39.741
11.	Finančni prihodki iz poslovnih terjatev	3.3.3.7	12	90
b)	Finančni prihodki iz poslovnih terjatev do drugih		12	90
13.	Finančni odhodki iz finančnih obveznosti	3.3.3.8	22.284	26.764
b)	Finančni odhodki iz posojil, prejetih od bank		2.719	7.792
č)	Finančni odhodki iz drugih finančnih obveznosti		19.565	18.973
14.	Finančni odhodki iz poslovnih obveznosti	3.3.3.8	664	1.544
b)	Finančni odhodki iz obveznosti do dobaviteljev in meničnih obveznosti		664	1.544
c)	Finančni odhodki iz drugih poslovnih obveznosti			
	Poslovni izid iz rednega delovanja		4.864.572	3.902.973
15.	Drugi prihodki	3.3.3.9	14.962	12.410
16.	Drugi odhodki	3.3.3.10	138.413	64.698
	Poslovni izid pred obdavčitvijo		4.741.122	3.850.685
17.	Davek iz dobička	3.3.3.11	851.583	586.579
19.	Čisti poslovni izid obračunskega obdobja		3.889.540	3.264.105

Izkaz drugega vseobsegajočega donosa za obdobje od 01. 01. 2022 do 31. 12. 2022

Postavka		Zneski v EUR	
		1.1. - 31.12.2022	1.1. - 31.12.2021
19.	Čisti poslovni izid obračunskega obdobja	3.889.540	3.264.105
21.	Spremembe rezerv, nastalih zaradi vrednotenja po pošteni vrednosti	-304.810	92.248
23.	Druge sestavine vseobsegajočega donosa	44.377	-20.676
24.	Celotni vseobsegajoči donos obračunskega obdobja	3.629.107	3.335.677

Izkaz denarnih tokov za obdobje od 01. 01. 2022 do 31. 12. 2022

A.	DENARNI TOKOVI PRI POSLOVANJU (v EUR)	2022	2021
a)	Postavke izkaza poslovnega izida	5.868.588	4.606.699
	Poslovni prihodki (razen za prevrednotenje) in finančni prihodki iz poslovnih terjatev	106.951.064	98.487.472
	Poslovni odhodki brez amortizacije (razen za prevrednotenje) in finančni odhodki iz poslovnih obveznosti	-100.577.030	-93.022.334
	Davki iz dobička in drugi davki, ki niso zajeti v poslovnih odhodkih	-505.445	-858.439
b)	Spremembe čistih obratnih sredstev (in časovnih razmejitev, rezervacij ter odloženih terjatev in obveznosti za davek) poslovnih postavk bilance stanja	370.496	360.042
	Začetne manj končne poslovne terjatve	47.963	753.824
	Začetne manj končne aktivne časovne razmejitve	-76.023	21.606
	Začetne manj končne odložene terjatve za davek	0	0
	Začetna manj končna sredstva (skupine za odtujitev) za prodajo	0	0
	Začetne manj končne zaloge	0	0
	Končni manj začetni poslovni dolgovi	452.584	-481.754
	Končne manj začetne pasivne časovne razmejitve in rezervacije	-54.028	66.366
	Končne manj začetne odložene obveznosti za davek	0	0
c)	Pozitivni ali negativni denarni izid pri poslovanju (a+b)	6.239.085	4.966.741
B.	DENARNI TOKOVI PRI INVESTIRANJU		
a)	Prejemki pri investiranju	2.305.319	3.005.459
	Prejemki od dobljenih obresti in deležev v dobičku drugih, ki se nanašajo na investiranje	50.283	36.508
	Prejemki od odtujitve neopredmetenih sredstev	0	0
	Prejemki od odtujitve opredmetenih osnovnih sredstev	10.310	34.906
	Prejemki od odtujitve naložbenih nepremičnin	0	0
	Prejemki od odtujitve finančnih naložb	2.244.727	2.934.045
b)	Izdatki pri investiranju	-2.461.184	-5.307.824
	Izdatki za pridobitev neopredmetenih sredstev	-441.280	-478.765
	Izdatki za pridobitev opredmetenih osnovnih sredstev	-525.038	-1.732.387
	Izdatki za pridobitev naložbenih nepremičnin	0	0
	Izdatki za pridobitev finančnih naložb	-1.494.867	-3.096.673
c)	Pozitivni ali negativni denarni izid pri investiranju (a+b)	-155.865	-2.302.365
C.	DENARNI TOKOVI PRI FINANCIRANJU		
a)	Prejemki pri financiranju	0	0
	Prejemki od vplačanega kapitala	0	0
	Prejemki od povečanja finančnih obveznosti	0	0
b)	Izdatki pri financiranju	-3.973.886	-4.117.852
	Izdatki za dane obresti, ki se nanašajo na financiranje	-20.926	-26.198
	Izdatki za vračila kapitala	0	0
	Izdatki za odplačila finančnih obveznosti	-688.779	-681.907
	Izdatki za izplačila dividend in drugih deležev v dobičku	-3.264.180	-3.409.746
c)	Pozitivni ali negativni izid pri financiranju (a+b)	-3.973.886	-4.117.852
Č.	KONČNO STANJE DENARNIH SREDSTEV	6.457.358	4.348.024
x)	Denarni izid v obdobju (seštevek denarnih izidov Ac, Bc in Cc)	2.109.334	-1.453.476
y)	Začetno stanje denarnih sredstev	4.348.024	5.801.500



&



Uradni partner NZS



&



Veliki sponzor



&



Sponzor slovenskih
skalalnih reprezentanc,
reprezentanc v nordijski kombinaciji in
alpskih smučarskih reprezentanc



&



Uradni partner KZS



&



Srebrni pokrovitelj
Rokometne zveze Slovenije



&



Pokrovitelj



&



Sponzor evropskega članskega
šahovskega prvenstva



&



Bronasti pokrovitelj
plavalne zveze Slovenije



&



Partner



&



Partner



&



Srebrni sponzor
SP v športni gimnastiki

Letno poročilo

22



družba inovativnih pristopov in
odgovorne zabave